

TESY

It's impressive

SK Teplovzdušný ventilátor

Návod na montáž obsluhu a údržbu



HL 274W PTC

220-230V ~ 50Hz 1000/2000W

QUADROFLEX

www.quadroflex.sk

**Upozornenie:**

Pred prvým použitím tohto prístroja si pozorne prečítajte tento návod na použitie.

Gratulujeme Vám k zakúpeniu teplovzdušného ventilátoru HL 274W PTC. Zariadenie zabezpečuje ohrev miestnosti pomocou voliteľného výkonu ohrevného telesa – 1000W alebo 2000W. Pri pravidelnej kontrole a základnej starostlivosti Vám zariadenie bude slúžiť niekoľko rokov.

**Všeobecné upozornenia:**

Deti mladšie ako 3 roky by sa mali držať mimo zariadenia, pokiaľ nie sú pod neustálym dohľadom.

Deti vo veku od 3 do 8 rokov majú povolené používať tlačidlo zapínania/vypínania len za predpokladu, že je spotrebič nainštalovaný a pripravený na prevádzku a takéto deti boli pod dozorom a poučené o bezpečnom používaní prístroja a porozumeli všetkým rizikám, ktoré s tým súvisia.

Deti vo veku od 3 do 8 rokov nesmú pripojiť zástrčku do elektrickej zásuvky, vykonať úpravy, čistenie, alebo akúkoľvek údržbu.

Zariadenie môže byť používané deťmi staršími ako 8 rokov, osobami s obmedzenými fyzickými, senzorickými a duševnými schopnosťami, ako aj ľuďmi s nedostatočnými skúsenosťami a znalosťami len za predpokladu, že sú pod dozorom a boli poučení o bezpečnej prevádzke spotrebiča a chápu súvisiace riziká. Deti by sa nemali hrať so zariadením. Čistenie a údržbu nesmú vykonávať deti bez dohľadu.



Niektoré časti spotrebiča môžu byť počas prevádzky veľmi horúce a tým spôsobiť pri dotyku popáleniny užívateľom. V prípade, že sú v miestnosti deti a zraniteľné osoby, je potrebné venovať osobitnú pozornosť.

Dôležité upozornenia:

- Zariadenie používajte výlučne len pre ohrev bytových priestorov. Výrobca ani dovozca nenesú zodpovednosť za prípadné škody spôsobené iným použitím. Použitie zariadenia na iné účely má za následok stratu záruky.
- Pred zapnutím sa uistite, že zariadenie na zapojené do elektrickej siete 230V. So zariadením je dovolené manipulovať len pokiaľ je odpojené od elektrickej siete.
- V blízkosti zariadenia a na samotnom zariadení je zakázané skladovať predmety, ktoré by sa vplyvom tepla mohli vznietiť, resp. môžu byť uložené vo vzdialenosti min. 100cm.
- Na zariadení je zakázané vykonávať akékoľvek úpravy! Všetky opravy a výmeny ND môže vykonať len autorizovaná osoba – servis.
- Nepoužívajte zariadenie v miestnosti, kde sú ľahko vznietiteľné predmety, alebo plyny – hrozí nebezpečenstvo požiaru, alebo výbuchu.
- Na zariadenie, najmä do blízkosti ventilátora neukladajte žiadne predmety, ktoré by znemožňovali prúdenie vzduchu.
- Zanesenie ventilátora prachom a inými nečistotami môže byť príčinou prehriatia zariadenia, preto je potrebné pri vypnutom zariadení ventilátor občas očistiť.
- Zariadenia sa nikdy nechytajte mokrými rukami !
- Tlačítko ZAP/VYP musí byť voľne dostupné.

- pné, aby bolo možné zariadenie kedykoľvek vypnúť.
- Nikdy zariadenie nevypínajte ťahom napájacej šnúry!
- **UPOZORNENIE:** Teplota ohrievaného vzduchu v blízkosti ventilátora môže dosahovať teplotu až 80°C !
- Pokiaľ je napájacia šnúra poškodená, tú- to môže opraviť, alebo vymeniť len servisný technik! Zariadenie v takom prípade okamžite vypnite.
- Pokiaľ zariadenie nepracuje správne, kontaktujte predajcu, alebo servisného technika. Sami v žiadnom prípade nezasahujte do zariadenia a nepokúšajte sa ho opraviť!
- Nikdy nenechávajte zariadenie zapnuté v neprítomnosti. V prípade, že zariadenie nebudete používať dlhšiu dobu, vyťahnite napájaciu šnúru zo zástrčky.
- Zariadenie nemontujte priamo pod zásuvku.
- **UPOZORNENIE:** Zariadenie nepoužívajte s akoukoľvek formou externého časovača, alebo iného spôsobu programovania.
- Napájaciu šnúru umiestnite tak, aby po nej nikto nešliapal. Nepoužívajte predlžovacie káble!
- Napájaciu šnúru nepokladajte na horúce predmety. Napájacia šnúra nesmie byť zvinutá, aby sa predišlo prehriatiu šnúry!
- Nikdy nepoužívajte zariadenie v blízkosti vody, alebo vo vlhkom prostredí.

Rozbalenie zariadenia:

- Po rozbalení krabice sa uistite, že zariadenie nie je poškodené a že balenie obsahuje všetky súčasti.
- Ak máte možnosť, ponechajte si krabicu pre potreby prepravy na iné miesto.

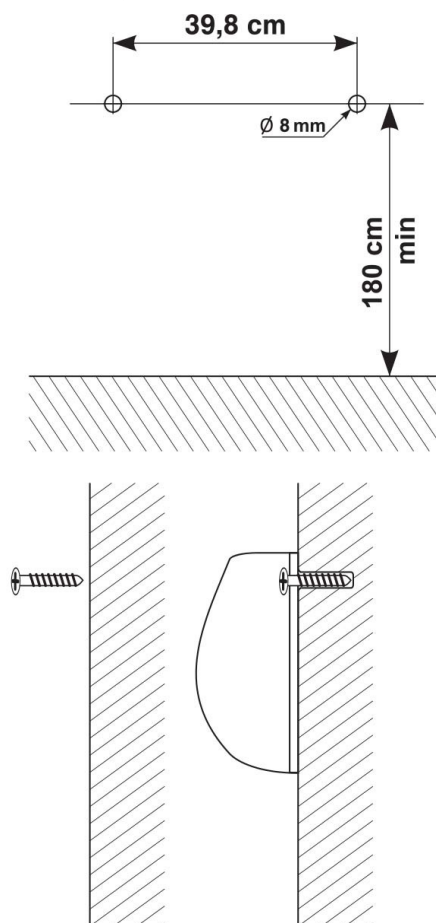
- Príslušenstvo ku zariadeniu je nutné na- inštalovať správne. Deťom nie je dovolené hrať sa s plastovým príslušenstvom

Inštalácia:

- Pred inštaláciou sa uistite, že v mieste inštalácie nevedú v stene elektrické a vodovodné rozvody.
- Zariadenie nepripájajte k elektrickej sieti a nezapínajte ho, pokiaľ nie bezpečne nainštalované na stene a ak ste si neprečítali tento návod.
- Vyvrtajte dva otvory do steny vo výške 1,8 m nad zemou.
- Min. vzdialenosť medzi zariadením (a bočnou stenou) by mala byť rovná, alebo väčšia ako 25 cm. Vzdialenosť medzi zariadením a stropom by mala byť rovná, alebo väčšia ako 600 mm.

Pri inštalácii postupujte nasledovne:

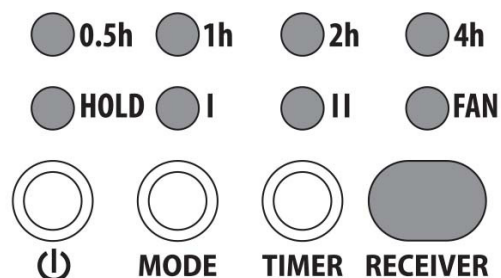
- Zvoľte miesto pre inštaláciu podľa hore uvedených požiadaviek



- Vyvrtajte 2 otvory v stene s Φ 8 mm vo výške 1,8 metra a s roztečou 39,8 cm od seba. Dbajte na to, aby bol priemer otvorov zhodný s priemerom otvorov plastovej nástennej zástrčky.
- Medzi hlavou skrutky a stenou ponechajte priestor približne 15mm.

Návod na použitie:

Ovládací panel:



Pred zapnutím zariadenia si prečítajte návod na obsluhu. Uistite sa, že v elektrickej sieti domu máte napätie 230V/50Hz. Pripojte zariadenie do elektrickej zásuvky.

Zapnite zariadenie prepínačom . Zapnutím sa zároveň spustí režim ventilátora.

Režimy práce:

Po stlačení tlačítka MODE začne zariadenie pracovať v režime minimálneho výkonu 1000W.

Po opätovnom stlačení tlačítka MODE sa zariadenie prepne do režimu s maximálnym výkonom 2000W.

Časovač:

Časovač umožňuje odložený štart zariadenia o 0,5 až 7,5 hodín.

Pre vypnutie zariadenia podržte stlačené tlačítko po dobu 30 sek.

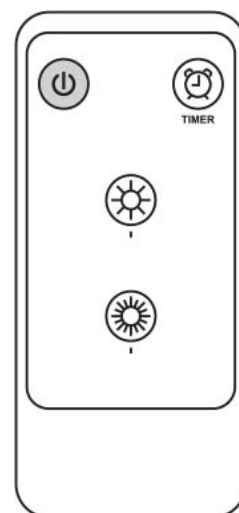
Poznámka: Jednotlivé kontrolky sa rozsvietia až po zapnutí konkrétnej funkcie.

Dialkový ovládač (DO):

DO za zapína podobne ako samotné zariadenie tlačítkom .

I/II – pozícia I zodpovedá minimálnemu výkonu a pozícia II zodpovedá maximálnemu výkonu

Časovač – jeho ovládanie a činnosť je obdobná ako na samotnom zariadení



Údržba:

- Pred akoukoľvek údržbou je nutné zariadenie vypnúť a odpojiť od elektrickej siete!
- Je nutné počkať až zariadenie vychladne
- Zariadenie je možné čistiť vlhkou handričkou, nikdy nie priamo vodou!
- Nikdy nepoužívajte čistiace prostriedky na báze benzínu, vosku alebo ostré predmety.

Dôležité upozornenia:

- Zariadenie nikdy nepoužívajte v sprche, v blízkosti vane atď.
- Zariadenie inštalujte len vo vodorovnej polohe, výdychmi smerom dole.
- Nepoužívajte ohrievač na sušenie bielizne. Nikdy nezakrývajte vstupnú a výstupnú mriežku. Zariadenie musí byť umiestnené vo vzdialenosti minimálne 50 cm od nábytku, alebo iného objektu.
- Spotrebič musí byť umiestnený tak, aby jeho ovládacie prvky neboli v dosahu osôb, ktoré používajú vaňu alebo sprchu.
- Zariadenie nepoužívajte v miestnosti menšej ako 4m².

Ochrana proti prehriatiu:

Zariadenie má zabudovanú automatickú ochranu proti prehriatiu. Táto v prípade hroziaceho prehriatia automaticky odpojí zariadenie od napätia. Ochrana proti prehriatiu nie je možné automaticky vypnúť. Pokiaľ sa ochrana z akéhokoľvek dôvodu zapne je nutné hlavný prepínač na zariadení umiestniť do pozície 0, vytiahnuť napájaciu šnúru zo zástrčky, chvíľu počkať a následne opätovne vidlicu pripojiť ku zásuvke. Normálna činnosť by sa mala obnoviť po cca 10-15min. V prípade, že sa normálna činnosť neobnoví, kontaktujte servis! V žiadnom prípade sa nepokúšajte zariadenie opraviť sami!



Upozornenie: zariadenie v žiadnom prípade neprekrývajte cudzími predmetmi - hrozí prehriatie zariadenia!



Pokyny na ochranu životného prostredia

Staré elektrické spotrebiče obsahujú cenné materiály, a preto by sa nemali likvidovať ako domáci odpad. Preto Vás žiadame, aby bol spotrebič odovzdaný na nato určenom mieste.



QUADROFLEX s.r.o.,
Nová Osada 11,
929 01 Dunajská Streda,
Tel: +421 (0)31 552 86 01
Fax: +421(0)31 552 77 83
GSM: +421 (0)905 693 652
info@quadroflex.sk